



PREFEITURA MUNICIPAL DE FOZ DO IGUAÇU
CNPJ: 76.206.606/0001-40

DEMONSTRATIVO DA LEI 4.320
Balço Patrimonial
EXERCÍCIO DE 2017
MÊS DEZEMBRO

Anexo 14 - Lei 4320 - Balço Patrimonial

R\$ 1,00

ATIVO			PASSIVO		
ESPECIFICAÇÃO	Exercício atual	Exercício Anterior	ESPECIFICAÇÃO	Exercício atual	Exercício Anterior
ATIVO CIRCULANTE	218.154.201,86	116.195.836,58	PASSIVO CIRCULANTE	79.574.423,70	78.848.882,36
Caixa e Equivalentes de Caixa	121.946.739,15	77.659.048,28	Obrigações Trabalhistas, Previdenciárias e Assistenciais a Pagar a Curto Prazo	34.653.512,31	37.341.022,24
Créditos a Curto Prazo	86.564.148,55	27.990.206,65	Empréstimos e Financiamentos	14.093.541,28	16.111.526,95
Créditos Tributários a Receber	0,00	0,00	Fornecedores e Contas a Pagar	20.983.334,58	9.755.188,25
Clientes	61.572.997,12	6.770.756,89	Obrigações Fiscais	0,00	0,00
Créditos de Transferências a Receber	26.717.098,71	22.703.473,05	Obrigações de Reparação a Outros Entes	0,00	0,00
Empréstimos e Financiamentos Concedidos	1.136.031,27	1.205.544,60	Provisões a Curto Prazo	0,00	0,00
Divida Ativa Tributaria	0,00	0,00	Demais Obrigações a Curto Prazo	9.844.035,53	15.641.144,92
Divida Ativa não Tributaria	0,00	0,00	PASSIVO NÃO-CIRCULANTE	163.571.191,71	120.009.187,20
(-) Ajuste de Perdas de Créditos a Curto Prazo	-2.861.978,54	-2.689.567,89	Obrigações Trabalhistas, Previdenciárias e Assistenciais a Pagar a Longo Prazo	20.097.188,18	35.168.944,70
Demais Créditos e Valores a Curto Prazo	7.632.866,56	6.681.065,63	Empréstimos e Financiamentos a Longo Prazo	62.965.789,43	66.852.172,10
Investimentos e Aplicações Temporárias a curto prazo	0,00	0,00	Fornecedores a Longo Prazo	75.347.659,90	10.241.887,18
Estoques	2.010.447,59	3.865.516,02	Obrigações Fiscais a Longo Prazo	4.469.720,61	5.259.579,15
VPD Pagas Antecipadamente	0,00	0,00	Provisões a Longo Prazo	0,00	0,00
ATIVO NÃO-CIRCULANTE	532.274.021,23	514.515.976,38	Demais Obrigações a Longo Prazo	690.833,59	2.485.604,07
Ativo Realizável a Longo Prazo	120.294.456,91	123.809.086,42	Resultado Diferido	0,00	0,00
Créditos a Longo Prazo	120.294.456,91	123.809.086,42	TOTAL PASSIVO	243.145.615,41	198.858.069,56
Créditos Tributários a Receber a Longo Prazo	0,00	0,00			
Clientes a Longo Prazo	0,00	0,00			
Empréstimos e Financiamentos Concedidos a Longo Prazo	0,00	0,00			
Divida Ativa Tributaria a Longo Prazo	267.097,87	335.115,88			
Divida Ativa não Tributaria a Longo Prazo	120.027.359,04	123.473.970,54			
(-) Ajuste de Perdas de Créditos a Longo Prazo	0,00	0,00			
Demais Créditos e Valores a Longo Prazo	0,00	0,00			
Investimentos e Aplicações Temporárias a Longo Prazo	0,00	0,00			
Estoques a Longo Prazo	0,00	0,00			
VPD Pagas Antecipadamente a Longo Prazo	0,00	0,00			
Investimentos	28.632.389,00	27.321.783,52			
Participações Permanentes	28.632.389,00	27.321.783,52			
Participações Avaliadas pelo Método de Equivalência Patrimonial	0,00	0,00			
Participações Avaliadas pelo Método de Custo	0,00	0,00			
Propriedades para Investimento	0,00	0,00			
Demais Investimentos Permanentes	10.178,41	10.178,41			
Imobilizado	383.347.175,32	363.385.105,44			
Bens Móveis	82.569.483,87	74.516.047,63			
Bens Imóveis	300.757.691,45	288.869.058,81			
Intangível	0,00	0,00			
Softwares	0,00	0,00			
Marcas, Direitos e Patentes Industriais	0,00	0,00			
Direito de Uso de Imóveis	0,00	0,00			
TOTAL ATIVO	750.428.223,09	630.711.812,96			
			Patrimônio Líquido		
			ESPECIFICAÇÃO	Exercício atual	Exercício Anterior
			0,00 Patrimônio Social e Capital Social	0,00	0,00
			0,00 Adiantamento para Futuro Aumento de Capital	0,00	0,00
			Reservas de Capital	0,00	0,00
			Ajustes de Avaliação Patrimonial	0,00	0,00
			Reservas de Lucros	0,00	0,00
			Demais Reservas	0,00	0,00
			Resultados Acumulados	507.282.607,68	431.853.743,40
			Resultado do exercício	146.315.798,40	68.232.157,73
			Resultados de exercícios anteriores	337.802.376,78	340.457.153,17
			Ajustes de exercícios anteriores	23.164.432,50	23.164.432,50
			Outros Resultados	0,00	0,00
			(-) Ações / Cotas em Tesouraria	0,00	0,00
			TOTAL DO PATRIMÔNIO LÍQUIDO	507.282.607,68	431.853.743,40
TOTAL	750.428.223,09	630.711.812,96	TOTAL	750.428.223,09	630.711.812,96
			Exercício Atual	Exercício Anterior	
ATIVO FINANCEIRO	129.380.377,80	84.286.650,71	PASSIVO FINANCEIRO	72.902.301,80	68.846.869,00
ATIVO PERMANENTE	621.047.845,29	546.425.162,25	PASSIVO PERMANENTE	212.286.557,64	160.781.490,83
SALDO PATRIMONIAL				465.239.363,65	401.083.433,13

COMPENSAÇÕES

ESPECIFICAÇÃO	Exercicio Atual	Exercicio Anterior	ESPECIFICAÇÃO	Exercicio Atual	Exercicio Anterior
Saldo dos Atos Potenciais Ativos			Saldo dos Atos Potenciais Passivos		
GARANTIAS E CONTRAGARANTIAS RECEBIDAS A EXECUTAR	0,00	0,00	GARANTIAS E CONTRAGARANTIAS CONCEDIDAS A EXECUTAR	0,00	0,00
DIREITOS CONVENIADOS E OUTROS INSTRUMENTOS CONGÊNERES A RECEBER	0,00	0,00	OBRIGAÇÕES CONVENIADAS E OUTROS INSTRUMENTOS CONGÊNERES A LIBERAR	0,00	0,00
DIREITOS CONTRATUAIS A EXECUTAR	0,00	0,00	OBRIGAÇÕES CONTRATUAIS A EXECUTAR	10.000.000,00	10.000.000,00
OUTROS ATOS POTENCIAIS ATIVOS A EXECUTAR	0,00	0,00	OUTROS ATOS POTENCIAIS PASSIVOS A EXECUTAR	0,00	0,00
TOTAL	0,00	0,00	TOTAL	10.000.000,00	10.000.000,00

DEMONSTRATIVO DO SUPERÁVIT/DÉFICIT FINANCEIRO APURADO NO BALANÇO PATRIMONIAL

DESTINAÇÃO DE RECURSOS	SUPERÁVIT/DÉFICIT FINANCEIRO	
	Exercicio Atual	Exercicio Anterior
RESULTADO	56.478.076,00	15.439.761,71
TOTAL	56.478.076,00	15.439.761,71

NOTAS EXPLICATIVAS

As Demonstrações Contábeis foram elaboradas de acordo com a Memória de Cálculo disponibilizada no site do Tribunal de Contas do Estado do Paraná - www.tce.pr.gov.br e, Manual de Contabilidade Aplicada ao Setor Público.

Quanto aos valores constantes do Ativo circulante esclarecemos que:

- Demais Créditos e Valores a curto Prazo valor de R\$ 7.632.866,56 refere-se a depósitos nas contas do Tribunal de Justiça do Estado do Paraná para pagamento de Precatórios.

- Estoques valor de R\$ 2.010.447,59, destes R\$ 1.878.306,06 refere-se a medicamentos em estoque na Central de Abastecimento Farmacêutico e das Farmácias da Rede Municipal, para distribuição, conf. informado através da Palnilha Inventário Condensado da SMSA/DIES/DV FAR. O valor de restante refere-se a estoques de Combustíveis.

(-) Ajuste de Perdas de Créditos a Curto Prazo valor de R\$ 2.861.978,54, refere-se a Projeção para Perdas em 2018 dos Valores Inscritos à título de Dívida Ativa, conf. Quadro do Demonstrativo em anexo.

Quanto aos Valores Constantes do Ativo Não-Circulante esclarecemos que:

- Na conta Investimentos - Participações Permanentes, trata-se de Ações do Centro de Convênções de Foz do Iguaçu.

- Os valores inscritos no Imobilizado, como Bens Móveis R\$ 82.589.483,87 e Bens Imóveis R\$ 300.757.691,45 estão contabilizados pelo valor original, tendo em vista que o município não realiza Reavaliação e Depreciação até o presente momento, pois está dependendo do Inventário a ser realizado pela SECRETARIA MUNICIPAL DE ADMINISTRAÇÃO, para cumprir a Portaria STN nr. 548, de 24 de setembro de 2015.

Quanto aos Valores Constantes do Passivo Circulante esclarecemos que:

- Demais Obrigações a Curto Prazo - valor de R\$ 9.844.035,53 refere-se a valores consignados em folha de pagamento dos servidores e de fornecedores a serem repassados aos credores.


Quanto aos Valores do Passivo Não-Circulante esclarecemos que:

- Obrigações Trabalhistas R\$ 20.097.188,18 e Fornecedores a Longo Prazo R\$ 75.347.659,90, trata-se de dívidas ref. Precatórios.

Quanto ao Patrimônio Líquido:

O valor de R\$23.164.432,50 lançado na conta 2371102 - Ajuste de Exercícios Anteriores, refere-se a lançamentos referente a Abertura do Exercício 2017 e Cancelamentos de RAP.


 Francisco Lacerda Brasileiro
 Prefeito Municipal


 Veranice M. Dalle Mole Flores
 Contadora CRC 31.292/O-Pr.



MUNICÍPIO DE FOZ DO IGUAÇU
SECRETARIA MUNICIPAL DA FAZENDA
DIRETORIA DE RECEITA

Ajuste para Perdas da Dívida Ativa

As perdas previstas para o exercício foram observadas em razão das ações de cancelamento administrativo das dívidas, resultantes das revisões de lançamento, motivadas por solicitação dos contribuintes através de requerimento devidamente protocolizados, ou de ofício por iniciativa dos técnicos fazendários para sanar incorreções constatadas durante as rotinas administrativas e fiscais.

Os cancelamentos por prescrição foram registrados por conta das decisões judiciais em processos de cobrança das execuções fiscais, onde as decisões foram desfavoráveis ao Município.

A Metodologia aplicada para a apuração das perdas foi baseada em histórico dos valores de perdas anuais da Dívida Ativa.

O cálculo foi estruturado considerando os exercícios de 2013, 2014, 2015, 2016 e 2017.

Foi considerado o valor das perdas realizadas (cancelamento e prescrições) nos exercícios de 2013, 2014, 2015, 2016 e 2017 em relação ao valor da inscrição em Dívida Ativa.

E, considerada o somatório anual dos percentuais das perdas e extraído o percentual médio dos cinco exercícios para aplicação no exercício de 2018, conforme quadros demonstrados a seguir:


DESCRIÇÃO	CANCELAMENTOS/PRESCRIÇÕES				
	2013	2014	2015	2016	2017
DÍVIDA ATIVA					
IPTU	421.533,59	622.067,24	485.379,91	863.918,53	744.675,09
ISSQN	5.931.115,70	991.301,12	1.659.267,44	986.703,45	1.775.527,72
TX PREST. SERV	130.676,34	145.436,41	172.168,42	278.407,18	172.173,38
TX PODER POLICIA	41.351,56	82.883,41	90.271,27	147.477,07	71.265,16
OUTROS TRIBUTOS	252.447,71	678.288,36	1.160.393,60	354.387,05	590.373,24
DIV.ATIVA NÃO TRIBUTÁRIA	1.535.676,45	1.685.640,81	10.800,62	11.555,76	634,76



MUNICÍPIO DE FOZ DO IGUAÇU
SECRETARIA MUNICIPAL DA FAZENDA
DIRETORIA DE RECEITA

QUADRO 02 - DIVIDAS ATIVAS INSCRITAS						
VALORES INSCRITOS D.A	2013	2014	2015	2016	2017	
IPITU	9.843.185,04	10.545.847,38	15.628.109,54	9.341.932,41	21.182.854,28	
ITBI	0,00	0,00	135.518,40	868.168,12	17.888,70	
ISSQN	4.948.442,02	7.175.513,61	9.909.649,42	7.859.292,09	7.548.726,51	
TX PREST. SERV	4.015.503,61	2.569.716,89	3.411.676,47	2.056.164,13	4.799.812,36	
TX PODER POLICIA	2.093.919,96	1.922.702,94	2.537.880,19	2.510.948,55	1.488.764,84	
OUTROS TRIBUTOS	1.879.496,82	1.109.441,28	1.755.152,07	1.355.973,58	1.243.939,94	
DÍVIDA NÃO TRIBUTÁRIA	634.014,98	248.338,58	189.656,16	269.430,54	284.945,56	

QUADRO 03 - APURAÇÃO DAS PERDAS EM RELAÇÃO AOS VALORES INSCRITOS EM DA										
PERCENTUAIS DE PERDAS	2013		2014		2015		2016		2017	
	%	VALOR	%	VALOR	%	VALOR	%	VALOR	%	VALOR
IPITU	4,28%	421.533,59	5,90%	622.067,24	3,11%	485.379,91	9,25%	863.918,53	3,52%	744.675,09
ITBI	0,00%	0,00	0,00%	0,00		0,00	0,00%	0,00	0,00%	0,00
ISSQN	119,86%	5.931.115,70	13,82%	991.301,12	16,74%	1.659.267,44	12,55%	986.703,45	23,52%	1.775.527,72
TX PREST. SERV	3,25%	130.676,34	5,66%	145.436,41	5,05%	172.168,42	13,54%	278.407,18	3,59%	172.173,38
TX PODER POLICIA	1,97%	41.351,56	4,31%	82.883,41	3,56%	90.271,27	5,87%	147.477,07	4,79%	71.265,16
OUTROS TRIBUTOS	13,43%	252.447,71	61,14%	678.288,36	66,11%	1.160.393,60	26,14%	354.387,05	47,46%	590.373,24
DÍVIDA NÃO TRIBUTÁRIA	242,21%	1.535.676,45	678,77%	1.685.640,81	5,69%	10.800,62	4,29%	11.555,76	0,22%	634,76



MUNICÍPIO DE FOZ DO IGUAÇU
SECRETARIA MUNICIPAL DA FAZENDA
DIRETORIA DE RECEITA

QUADRO 04 - PERDAS REALIZADAS x PERDAS PROJETADAS - 2017			
	PROJETADAS	% - PROJETADO	% - REALIZADO
IPTU	598.224,82	5,63%	744.675,09
ITBI	0,00	0,00%	0,00
ISSQN	1.212.424,00	14,37%	1.775.527,72
TX PREST. SERV	181.672,09	6,88%	172.172,38
TX PODER POLICIA	90.495,83	3,93%	71.265,16
OUTROS TRIBUTOS	611.379,18	41,70%	590.373,24
DÍVIDA NÃO TRIBUTÁRIA	11.178,19	4,99%	634,76

QUADRO 05 - PROJEÇÃO PARA PERDAS 2018		
	Média %	Média R\$
IPTU	5,21%	627.514,87
ITBI	0,00%	0,00
ISSQN	16,66%	1.353.199,93
TX PREST. SERV	6,22%	179.772,35
TX PODER POLICIA	4,10%	86.649,69
OUTROS TRIBUTOS	42,86%	607.177,99
DÍVIDA NÃO TRIBUTÁRIA	3,40%	7.663,71





MUNICÍPIO DE FOZ DO IGUAÇU
SECRETARIA MUNICIPAL DA FAZENDA
DIRETORIA DE RECEITA

Notas Explicativas:

1. Valores apurados conforme Relatórios encaminhados pela empresa Lexsom - responsável pelo Sistema Tributário Municipal, arquivados na Supervisão de Controle de Arrecadação - SCA da Diretoria de Receita da Secretaria Municipal da Fazenda, relativas às perdas realizadas nos respectivos exercícios.
2. Valores inscritos em Dívida Ativa foram apurados conforme relatórios da Divisão de Controle da Dívida Ativa - DVCDA da Diretoria de Receita da Secretaria Municipal da Fazenda, relativos ao montante inscrito nos respectivos exercícios.
3. ITBI - Considerando que a partir do exercício de 2015 foram inscritos valores em Dívida Ativa, não houve perdas no exercício de 2017 passando a aferição da previsão para perdas para o exercício de 2018.
4. ISSQN - A realização de perdas no exercício de 2017 superou a projeção para perdas, tendo em vista que foi registrado o cancelamento de dívidas inscritas em DA através de processos administrativos e memorandos internos, considerando que houve atualização do sistema da Nota Fiscal Eletrônica, excepcionalmente no exercício de 2017, afetando a média do percentual previsto.
5. TAXA PODER POLÍCIA - A realização de perdas no exercício de 2017 superou a projeção para perdas, considerando que foi registrado o cancelamento de dívidas inscritas em DA através de processos administrativos e processos de execução fiscal.
6. OUTROS TRIBUTOS - A realização de perdas no exercício de 2017 superou a projeção para perdas, considerando que foi registrado o cancelamento de dívidas inscritas em DA através de memorandos internos e de acordo com sentença prolatada em processos de execução fiscal.

Foz do Iguaçu, 15 de fevereiro de 2018.


Elisabet Edite Prokopowiski de Oliveira
Supervisão de Controle da Arrecadação


Henrique Sousa Neto
Diretoria de Receita


Erton Rene Neuhaus
Secretário Municipal da Fazenda



Prefeitura do Município de Foz do Iguaçu

ESTADO DO PARANÁ



ANEXO MEMORANDO Nº 268/2018

SALDO DA DÍVIDA DO EXERCÍCIO EM 31/12/2017

IPTU – R\$ 9.798.809,75

DEDUÇÕES DA DÍVIDA DO EXERCÍCIO

IPTU – R\$ 9.507.365,16

VALORES INSCRITOS EM DÍVIDA ATIVA EM 31/12/2017

IPTU – R\$ 21.182.854,28

ITBI – R\$ 17.888,70

ISSQN – R\$ 7.548.726,51

TX PRESTAÇÃO DE SERVIÇOS – R\$ 4.799.812,36

TX PODER DE POLÍCIA – R\$ 1.488.764,84

OUTROS TRIBUTOS – R\$ 1.243.939,94

DEDUÇÕES DA DÍVIDA ATIVA

CANCELAMENTO/PRESCRIÇÃO

IPTU – R\$ 744.675,09

ISSQN – R\$ 1.775.527,72

TX PRESTAÇÃO DE SERVIÇOS – R\$ 172.173,38

TX PODER DE POLÍCIA – R\$ 71.265,16

OUTROS TRIBUTOS – R\$ 590.373,24



Prefeitura do Município de Foz do Iguaçu

ESTADO DO PARANÁ



DEDUÇÕES DA DÍVIDA ATIVA

ISENÇÃO/REMISSÃO

IPTU – R\$ 205.597,92

ISSQN – R\$ 947,35

TX PRESTAÇÃO DE SERVIÇOS – R\$ 71.242,59

TX PODER DE POLÍCIA – R\$ 21.856,63

Elisabet Edite Prokopowiski de Oliveira

Supervisão de Controle de Arrecadação

Henrique Sousa Neto

Diretoria de Receita